



PEUGEOT TRAVELLER BUSINESS

TRAVELLER



PEUGEOT

IMPRESS YOURSELF

VERBRAUCHS- UND EMISSIONSWERTE TRAVELLER BUSINESS.

DIESELVERSIONEN LÄNGE 1	Schadstoffnorm	Kraftstoffverbrauch kombiniert	CO ₂ -Emissionen kombiniert	Energieeffizienzklasse
BlueHDi 120 S & S ¹⁾ 6-Gang (88 kW)	Euro 6d-TEMP ³⁾	4,8 l/100 km ³⁾	127 g/km ³⁾	A+ / A
BlueHDi 150 S & S ¹⁾ 6-Gang (110 kW)	Euro 6d-TEMP ³⁾	5,4 l/100 km ³⁾	142 g/km ³⁾	A / B
BlueHDi 180 S & S ¹⁾ EAT8 ²⁾ (130 kW)	Euro 6d-TEMP ³⁾	6,0 / 6,1 l/100 km ^{3) 4)}	159 / 162 g/km ^{3) 4)}	A / B
DIESELVERSIONEN LÄNGE 2	Schadstoffnorm	Kraftstoffverbrauch kombiniert	CO ₂ -Emissionen kombiniert	Energieeffizienzklasse
BlueHDi 150 S & S ¹⁾ 6-Gang (110 kW)	Euro 6d-TEMP ³⁾	5,5 l/100 km ³⁾	145 / 146 g/km ^{3) 4)}	A / B
BlueHDi 180 S & S ¹⁾ EAT8 ²⁾ (130 kW)	Euro 6d-TEMP ³⁾	6,0 / 6,1 l/100 km ^{3) 4)}	159 / 161 g/km ^{3) 4)}	A / B
DIESELVERSIONEN LÄNGE 3	Schadstoffnorm	Kraftstoffverbrauch kombiniert	CO ₂ -Emissionen kombiniert	Energieeffizienzklasse
BlueHDi 150 S & S ¹⁾ 6-Gang (110 kW)	Euro 6d-TEMP ³⁾	5,5 / 5,6 l/100 km ^{3) 4)}	145 / 147 g/km ^{3) 4)}	A / B
BlueHDi 180 S & S ¹⁾ EAT8 ²⁾ (130 kW)	Euro 6d-TEMP ³⁾	6,1 l/100 km ³⁾	160 / 162 g/km ^{3) 4)}	A / B

1) S & S: STOP & START.

2) 8-Stufen-Automatikgetriebe.

3) Die Kraftstoffverbrauchs- und CO₂-Emissionswerte wurden nach der neu eingeführten „Worldwide harmonized Light vehicles Test Procedure“ (WLTP) ermittelt. Um die Vergleichbarkeit mit den nach dem bisherigen Prüfverfahren (NEFZ) gemessenen Fahrzeugen zu wahren, werden die entsprechend den geltenden Vorschriften korreliert zurückgerechneten Werten nach NEFZ-Standard ausgewiesen. Die Motoren erfüllen die Abgasnorm Euro 6d-TEMP (vorbehaltlich der abschließenden Homologation).

4) Erste Werte wurden mit Reifen in 17" ermittelt. Zweite Werte wurden mit 17" inkl. Grip-Control ermittelt.

VERBRAUCHS- UND EMISSIONSWERTE TRAVELLER BUSINESS VIP.

DIESELVERSIONEN LÄNGE 2	Schadstoffnorm	Kraftstoffverbrauch kombiniert	CO ₂ -Emissionen kombiniert	Energieeffizienzklasse
BlueHDi 150 S & S ¹⁾ 6-Gang (110 kW)	Euro 6d-TEMP ³⁾	5,6 / 5,7 l/100 km ^{3) 4)}	147 / 150 g/km ^{3) 4)}	A / B
BlueHDi 180 S & S ¹⁾ EAT8 ²⁾ (130 kW)	Euro 6d-TEMP ³⁾	6,3 / 6,4 l/100 km ^{3) 4)}	166 / 168 g/km ^{3) 4)}	A / B
DIESELVERSIONEN LÄNGE 3	Schadstoffnorm	Kraftstoffverbrauch kombiniert	CO ₂ -Emissionen kombiniert	Energieeffizienzklasse
BlueHDi 150 S & S ¹⁾ 6-Gang (110 kW)	Euro 6d-TEMP ³⁾	5,7 / 5,8 l/100 km ^{3) 4)}	151 / 153 g/km ^{3) 4)}	A
BlueHDi 180 S & S ¹⁾ EAT8 ²⁾ (130 kW)	Euro 6d-TEMP ³⁾	6,3 / 6,4 l/100 km ^{3) 4)}	166 / 169 g/km ^{3) 4)}	A / B

Die Angaben zu Kraftstoffverbrauch und CO₂-Emissionen beziehen sich nicht auf ein einzelnes Fahrzeug und sind nicht Bestandteil des Angebots, sondern dienen allein Vergleichszwecken zwischen den verschiedenen Fahrzeugtypen.

Weitere Informationen zum offiziellen Kraftstoffverbrauch und den offiziellen spezifischen CO₂-Emissionen neuer Personenkraftwagen, gemäß amtlichem Messverfahren in der jeweils gültigen Fassung, können dem „Leitfaden über den Kraftstoffverbrauch, die CO₂-Emissionen und den Stromverbrauch neuer Personenkraftwagen“ entnommen werden, der an allen Verkaufsstellen kostenlos erhältlich ist oder über <http://www.dat.de> im Internet zum Download bereitsteht.

Für alle Traveller-Modelle sind die Wartungsintervalle zu berücksichtigen. Spätestens alle 40.000 km bzw. 30.000 km (BlueHDi 180).

Weitere Details entnehmen Sie bitte dem Serviceheft. Nähere Angaben zu den Abgasnormen erhalten Sie von Ihrem PEUGEOT Vertragspartner.

WILLKOMMEN IN DER BUSINESS-KLASSE.

Auf den ersten Blick schon hinterlässt der PEUGEOT Traveller einen bleibenden Eindruck: Sein elegantes und selbstbewusstes Design kulminiert in einer modernen Front.

Der PEUGOT Traveller wurde konzipiert, um Fahrer und Passagieren Komfort und Weiträumigkeit zu bieten –

er lädt zum Fahrerlebnis der gehobenen Klasse ein. An Bord reisen Sie und Ihre Kunden ganz unbeschwert zu allen Zielen.

Der PEUGEOT Traveller Business ist in drei Längen und zwei unterschiedlichen Versionen erhältlich: die Business-Version mit fünf bis neun Sitzplätzen und die Business-VIP-Version mit sechs und sieben Sitzplätzen.





MODERN UND ELEGANT.

Entscheiden Sie sich mit dem PEUGEOT Traveller Business VIP für Fahrten auf Business-Class-Niveau. Hinter seiner modischen Silhouette verbirgt sich eine weiträumige Lounge der Spitzenklasse.

Sein vertikaler Kühlergrill, seine LED-Lichtsignatur und die in die Karosserie eingelassenen Xenon-Scheinwerfer verleihen dem PEUGEOT Traveller-Business-VIP-Modell einen besonders eleganten Auftritt.

Die 17"-Leichtmetallfelgen und die extrastark getönten hinteren Scheiben betonen sein Charisma.

Der PEUGEOT Traveller ist als Business VIP in der Standard- (4,95 m) und Lang-Version (5,30 m) und als Business in der Kompakt-Version (4,60 m) erhältlich. Seine maximale Höhe von 1,90 m* ermöglicht ein problemloses Parken in überdachten Parkplätzen der Innenstadt, Kaufhaus-Parkplätzen oder Flughäfen.

* Standardmäßiges technisch zulässiges Gesamtgewicht (zGG), nicht i. V. m. L3.



EINLADENDER KOMFORT.

Der Zugang zum Innenraum gestaltet sich beim PEUGEOT Traveller Business VIP mühelos dank des Freihand-Öffnungssystems der elektrischen Schiebetüren.

Der PEUGEOT Traveller Business VIP wurde speziell für den besonderen Komfort seiner Fahrgäste entwickelt. Mit dem verschiebbaren Klapp Tisch* und den 4 oder 5 gegenüberliegenden Sitzplätzen lässt sich der Innenraum in Sekundenschnelle in eine VIP-Lounge verwandeln.

Zum Wohlergehen der Passagiere tragen auch die Lichtverhältnisse im PEUGEOT Traveller Business VIP bei: Die zwei Glasdächer* mit separater Verdunklung lassen viel Licht in den Innenraum und ermöglichen eine atemberaubende Sicht in den Himmel. Die extrastark getönten Scheiben

verbinden Diskretion mit freier Sicht. Im Fahrgastraum sorgen LED-Ambientelicht und individuelle Leselampen nachts für perfekte Lichtverhältnisse.

Um das Wohlergehen noch zu steigern, ist der PEUGEOT Traveller Business VIP mit einer separaten hinteren Klimatisierung ausgestattet, mit individuellen Lüftungsdüsen und diffuser Luftverteilung – ein Alleinstellungsmerkmal in seiner Klasse.

Vier im Innenraum verteilte 12-V-Steckdosen sowie eine 230-V-Steckdose und ein USB-Anschluss ermöglichen das Aufladen all Ihrer elektronischen Geräte.

* Optional erhältlich.





BEQUEM UND VERNETZT.

Im Fahrzeuginnen weiß der PEUGEOT Traveller Business VIP mit viel Komfort zu gefallen. Eine Tritstufe erleichtert den Zugang zu der erhöhten Sitzposition, die den perfekten Überblick bietet.

Kommen Sie an Bord und genießen Sie das klare und moderne Design sowie die edlen Materialien. Das Automatikgetriebe EAT8 mit dem BlueHdi-Stop&Start-130 kW- (180 PS)-Motor verfügt über die Quickshift-Technologie, die auf beeindruckende Weise schnelle und flüssige Gangwechsel mit angenehmen Bedieneigenschaften verbindet.

Das Head-up-Display und der 7"-Touchscreen (17,78 cm Bildschirmdiagonale)* sind leicht zu erreichen und stets in Ihrem Blickfeld.

Dank des 3D-Navigationssystems* mit Sprachsteuerung kommen Sie einfach und sicher an Ihr Ziel. Es beinhaltet Online-Dienste und Verkehrsinformationen in Echtzeit von TomTom® Traffic¹⁾:

Mirror Screen
Mit der Mirror-Screen-Funktion des 7"-Touchscreens (17,78 cm Bildschirmdiagonale)* können Sie Ihre Smartphone-Apps, die MirrorLink®-kompatibel sind, verwenden.³⁾

* Serienmäßig oder optional, je nach Version.

1) Je nach Bestimmungsland.

2) Optional, die Listen der kompatiblen Fahrzeuge und geltenden Bedingungen sind bei den PEUGEOT Vertragspartnern verfügbar.

3) Nur die mit MirrorLink® oder Apple CarPlay™ kompatiblen Anwendungen funktionieren im Stand oder auf der Strecke. Einzelne Funktionen bestimmter Applikationen sind während der Fahrt gesperrt. Bestimmte Inhalte, die auf Ihrem Smartphone kostenfrei sind, erfordern das Abonnement einer kostenpflichtigen gleichwertigen Anwendung, die mit MirrorLink® oder Apple CarPlay™ kompatibel ist. Die Funktion Mirror Screen verwendet die MirrorLink®-Technologie für Smartphones mit Android-, Blackberry-, OS- oder Windows-Phone-Betriebssystem, die mit MirrorLink® kompatibel sind, und Apple CarPlay™ für Apple-Smartphones mit iOS-Betriebssystem. Ein Mobilfunkvertrag mit Internetnutzung ist Voraussetzung. Neue Smartphones verfügen zunehmend über diese Technologien. Weitere Informationen finden Sie unter: <http://services.peugeot.de/mein-smartphone-mit-mirrorlink-verbinden/>.

TECHNIK UND SICHERHEIT.

Intuitives Fahren

Damit Ihre Fahrten stets komfortabel und sicher verlaufen, verfügt der PEUGEOT Traveller Business und Business VIP über eine große Zahl von Fahrerassistenzsystemen der neuesten Generation.

Verkehrszeichenerkennung und Geschwindigkeitsbegrenzungsempfehlung*


Die Multifunktionskamera erkennt Geschwindigkeitsbegrenzungsschilder und informiert Sie über das Kombiinstrument und/oder das Head-up-Display*. Die erfasste Geschwindigkeit wird Ihnen als Einstellwert bei aktivem Geschwindigkeitsregler/-begrenzer vorgeschlagen.

180°-Rückfahrkamera*

Die Rückfahrkamera wird bei eingelegetem Rückwärtsgang automatisch aktiviert. Sie zeigt den Bereich hinter dem Fahrzeug in einem 180-Grad-Winkel von oben an. Leitlinien erleichtern Ihnen das Einparken. Sollte ein Hindernis festgestellt werden, zoomt das System automatisch heran und erleichtert so die Parkmanöver.

Active Safety Brake*

Die Active Safety Brake ist ein automatisches Notbremsssystem. Eine Kamera und ein Radar entdecken mobile oder stehende Hindernisse. Bremsst der Fahrer nicht oder nicht ausreichend, so leitet das System eine Bremsung ein. Bei Geschwindigkeiten unter 30 km/h kann so ein Auffahrunfall verhindert bzw. können dessen Folgen vermindert werden.



Fernlichtassistent*

Das System ist nachts aktiv und schaltet bei entgegenkommendem Verkehr, der von einer Kamera erfasst wird, automatisch von Fernlicht auf Abblendlicht um und – bei erneut freier Straße – wieder zurück auf Fernlicht.

Adaptiver Geschwindigkeitsregler*

Dieses System hält den Sicherheitsabstand zum vorausfahrenden Fahrzeug automatisch ein, indem es die Geschwindigkeit Ihres Fahrzeugs innerhalb eines Regelbereichs von 20 km/h anpasst. Es findet kein aktives Bremsen statt. Dieses System ist vor allem bei flüssigem beziehungsweise mäßig dichtem Verkehr geeignet.

Spurhalteassistent*

Bei nicht eingeschaltetem Blinker und unbeabsichtigtem Überqueren des Mittelstreifens wird der Fahrer akustisch und visuell gewarnt, sodass die möglichen Folgen von Schläfrigkeit und mangelnder Konzentration verhindert werden können.

Toterwinkelassistent*

Dank vier Sensoren am vorderen und hinteren Stoßfänger warnt der Toterwinkelassistent den Fahrer rechtzeitig, wenn sich während der Fahrt ein Fahrzeug in seinem toten Winkel befindet. Die Warnung erfolgt durch ein Leuchtsignal, das in einem der Außenspiegel aufleuchtet, oder auf dem Touchscreen.

Head-up-Display*

Das Head-up-Display projiziert die wichtigsten Fahrinformationen auf eine aufklappbare Anzeigenscheibe innerhalb Ihres Sichtfeldes: Geschwindigkeit, eingestellter Wert des Geschwindigkeitsreglers oder -begrenzers. So behalten Sie den Blick stets beim Verkehrsgeschehen.



Airbags

Der PEUGEOT Traveller kann mit sechs Airbags ausgestattet sein: zwei Frontairbags, zwei Seitenairbags und zwei Vorhangairbags* in der zweiten und dritten Sitzreihe, um die Köpfe der hinteren Passagiere zu schützen.

Was die Sicherheit anbelangt, erreichte der PEUGEOT Traveller beim Euro-NCAP-Crashtest dank seiner zahlreichen Sicherheitsausstattungen, seiner neuen Plattform und seiner verstärkten Karosseriestruktur fünf Sterne.**

* Optional erhältlich.

** Quelle: www.euroncap.com/de/results/peugeot/traveller/22810.





TRAVELLER BUSINESS.

Der PEUGEOT Traveller Business ist vielseitig einsetzbar und wird Ihre Fahrgäste begeistern. Ob als Airport-Shuttle, Stadttaxi, Wintersport-Taxi mit hoher Transportkapazität oder auf Langstreckenfahrten – der PEUGEOT Traveller Business passt sich ganz Ihren Ansprüchen an.

Für einzigartige Fahrerlebnisse: Konfigurieren Sie die Sitze und die Premium-Ausstattung ganz nach Ihren Wünschen.

Mit den vielen Konfigurations-Möglichkeiten der fünf bis neun Sitzplätze können Sie den Fahrzeuginnenraum frei gestalten: Die herausnehmbaren Sitze ermöglichen eine beliebige und einfache Anpassung.

Der Zugang zur dritten Sitzreihe ist bemerkenswert einfach. Mit einem einzigen Handgriff lässt sich der Sitz umlegen, und schon entsteht ein breiter Durchgang zur hinteren Sitzbank.

Kofferraum-Volumen:*

Kompakt-Version (L1):
– 3.397 l bis zum Dach hinter der zweiten Sitzreihe

Standard-Version (L2):
– 603 l bis zu den oberen Sitzlehnen der dritten Sitzreihe
– 3.968 l bis zum Dach hinter der zweiten Sitzreihe

Lang-Version (L3):
– 989 l bis zu den oberen Sitzlehnen hinter der dritten Sitzreihe

Großraum-Version:
– 4.554 l bis zum Dach hinter der zweiten Sitzreihe

* Messungen gemäß VDA-Norm mit Quadern von 200 x 100 x 50 mm Seitenlänge.



PEUGEOT UND DIE UMWELT.

PEUGEOT bietet Ihnen eine große Auswahl an umweltfreundlichen Fahrzeugen, wobei mehr als die Hälfte der weltweit von PEUGEOT verkauften Fahrzeuge weniger als 140 g CO₂ pro km emittiert. Grundlage dieses Erfolges sind bewährte Technologien, bei deren Entwicklung PEUGEOT eine bedeutende Rolle spielte: zum Beispiel die Dieselmotoren mit Rußpartikelfilter (seit 2000), mit denen mehr als 2,1 Millionen Fahrzeuge ausgestattet sind.



Motoren

Für den PEUGEOT Traveller wurden neue Technologien entwickelt, dazu zählen die BlueHDi-Motoren, die bereits die strenge Euro-6d-TEMP*-Abgasnorm erfüllen. Durch die exklusive Verbindung der SCR (Selective Catalytic Reduction**) -Technologie mit dem FAP-Additiv-System ermöglicht die BlueHDi-Technologie eine Reduzierung der NO_x (Stickoxide) um mehr als 90 % sowie eine Optimierung der CO₂-Emissionen und des Verbrauchs.

Dank des optimierten Verbrauchs und der langen Serviceintervalle von 40.000 km bzw. alle zwei Jahre je nach Motorisierung*** sind die Betriebskosten des PEUGEOT Traveller sehr niedrig.

Der 22,4 l große AdBlue-Tank ermöglicht Reichweiten von etwa 15.000 km. Die AdBlue-Befüllung erfolgt bequem mittels der Tankklappe außen an der mittleren Säule.

* Euro 6d-TEMP ist die derzeit strengste europäische Abgas-Norm.
** Selektive katalytische Reduktion.
*** Wartungsintervalle von 30.000 km für den BlueHDi 180 S&S EAT8.

Neue modulare und effiziente Plattform

Die modulare Plattform EMP2 wurde eigens für den PEUGEOT Traveller Business adaptiert und sorgt für hohe Effizienz und die besten Verbrauchswerte in seinem Segment, hohe Qualität, angenehme Fahreigenschaften und viel Komfort für alle Passagiere.

Verbräuche und Emissionen¹⁾

L1 Dieselsonversionen Traveller Business	kW	Innerorts (l/100 km)	Außerorts (l/100 km)	Kombiniert (l/100 km)	CO ₂ -Emissionen kombiniert (g/km)	Energie- effizienzklasse
BlueHDi 120 S & S* 6-Gang-Schaltgetriebe	88	5,2 ¹⁾	4,6 ¹⁾	4,8 ¹⁾	127 ¹⁾	A+ / A
BlueHDi 150 S & S* 6-Gang-Schaltgetriebe	110	6,1 ¹⁾	5,0 ¹⁾	5,4 ¹⁾	142 ¹⁾	A / B
BlueHDi 180 S & S* 8-Stufen-Automatikgetriebe	130	7,3 – 7,4 ¹⁾²⁾	5,3 – 5,4 ¹⁾²⁾	6,0 – 6,1 ¹⁾²⁾	159 – 162 ¹⁾²⁾	A / B

L2 Dieselsonversionen Traveller Business Business VIP	kW	Innerorts (l/100 km)	Außerorts (l/100 km)	Kombiniert (l/100 km)	CO ₂ -Emissionen kombiniert (g/km)	Energie- effizienzklasse
BlueHDi 150 S & S* 6-Gang-Schaltgetriebe	110	6,2 – 6,3 6,3 – 6,4 ¹⁾²⁾	5,1 5,2 ¹⁾	5,5 5,6 – 5,7 ¹⁾²⁾	145 – 146 147 – 150 ¹⁾²⁾	A / B
BlueHDi 180 S & S* 8-Stufen-Automatikgetriebe	130	7,3 – 7,4 7,6 ¹⁾²⁾	5,3 – 5,4 5,5 – 5,7 ¹⁾²⁾	6,0 – 6,1 6,3 – 6,4 ¹⁾²⁾	159 – 161 166 – 168 ¹⁾²⁾	A / B

L3 Dieselsonversionen Traveller Business Business VIP	kW	Innerorts (l/100 km)	Außerorts (l/100 km)	Kombiniert (l/100 km)	CO ₂ -Emissionen kombiniert (g/km)	Energie- effizienzklasse
BlueHDi 150 S & S* 6-Gang-Schaltgetriebe	110	6,2 – 6,3 6,5 – 6,6 ¹⁾²⁾	5,1 – 5,2 5,3 – 5,4 ¹⁾²⁾	5,5 – 5,6 5,7 – 5,8 ¹⁾²⁾	145 – 147 151 – 153 ¹⁾²⁾	A / B
BlueHDi 180 S & S* 8-Stufen-Automatikgetriebe	130	7,3 – 7,4 7,6 – 7,7 ¹⁾²⁾	5,3 – 5,4 5,5 – 5,7 ¹⁾²⁾	6,1 6,3 – 6,4 ¹⁾²⁾	160 – 162 166 – 169 ¹⁾²⁾	A / B

* S & S: STOP & START.

- 1) Die Kraftstoffverbrauchs- und CO₂-Emissionswerte wurden nach der neu eingeführten „Worldwide harmonized Light vehicles Test Procedure“ (WLTP) ermittelt. Um die Vergleichbarkeit mit den nach dem bisherigen Prüfverfahren (NEFZ) gemessenen Fahrzeugen zu wahren, werden die entsprechend den geltenden Vorschriften korreliert zurückgerechneten Werte nach NEFZ-Standard ausgewiesen. Die Motoren erfüllen die Abgasnorm Euro 6d-TEMP (vorbehaltlich der abschließenden Homologation).
- 2) Erste Werte wurden mit Reifen in 17" ermittelt. Zweite Werte wurden mit 17" inkl. Grip-Control ermittelt.

Homologationsdaten basierend auf 5 Sitzplätzen. Die Angaben zu Kraftstoffverbrauch und CO₂-Emissionen beziehen sich nicht auf ein einzelnes Fahrzeug und sind nicht Bestandteil des Angebots, sondern dienen allein Vergleichszwecken zwischen den verschiedenen Fahrzeugtypen. Weitere Informationen zum offiziellen Kraftstoffverbrauch und den offiziellen spezifischen CO₂-Emissionen neuer Personenkraftwagen, gemäß amtlichem Messverfahren in der jeweils gültigen Fassung, können dem „Leitfaden über den Kraftstoffverbrauch, die CO₂-Emissionen und den Stromverbrauch neuer Personenkraftwagen“ entnommen werden, der an allen Verkaufsstellen kostenlos erhältlich ist oder über <http://www.dat.de> im Internet zum Download bereitsteht.

Für alle Traveller-Modelle sind die Wartungsintervalle zu berücksichtigen. Spätestens alle 40.000 km bzw. 30.000 km (2.0 l BlueHDi 180). Weitere Details entnehmen Sie bitte dem Serviceheft. Nähere Angaben zu den Abgasnormen erhalten Sie von Ihrem PEUGEOT Vertragspartner.



FARBEN



Schneeweiß ¹⁾



Imperial Blau ¹⁾



Onyx Schwarz ²⁾



Chronos Silber ³⁾



Rich Oak Braun ³⁾



Nautilie Beige ³⁾



Platinum Grau ³⁾



Tourmaline Rot ³⁾

- 1) Unifarbe.
- 2) Unifarbe, optional.
- 3) Metalllackierung, optional.
- 4) Serienmäßig, optional oder nicht verfügbar, je nach Version.
- 5) Serienmäßig oder nicht verfügbar, je nach Version.
- 6) Optional oder nicht verfügbar, je nach Version.

FELGEN & RADZIERBLENDEN



Radzierblende 16" „San Francisco“ ⁴⁾



Radzierblende 17" „Miami“ ⁴⁾



Leichtmetallfelge 17" lackiert „Phoenix“ ⁴⁾



Leichtmetallfelge 17" diamantgedreht „Phoenix“ ⁴⁾


POLSTER



Stoff Curitiba Triton Meltem ⁵⁾



Kunstleder Carla Schwarz ⁶⁾



Perforiertes Leder Claudia Schwarz ⁵⁾

ZUBEHÖR

- 1 – Kofferraumwanne
- 2 – Kleiderbügel
- 3 – Smartphone-Halterung
- 4 – Tablet-Halterung



HÄNDLERNETZ UND SERVICEANGEBOT.

Mit der Entscheidung für einen PEUGEOT Traveller Business können Sie auf die Kompetenz und die europaweite Verbreitung des PEUGEOT Vertragspartnernetzes zählen. Mehr noch: Zahlreiche Studien haben gezeigt, dass die meisten Fahrer eines PEUGEOT sich einen speziell auf sie zugeschnittenen Service wünschen. Deshalb bietet Ihnen der PEUGEOT Traveller Business in puncto Service ganz neue Freiheiten – während und nach dem Kauf.

GARANTIELEISTUNGEN*

Neben der gesetzlichen Sachmängelhaftung erhalten Sie die zweijährige Neuwagengarantie* ohne Kilometerbegrenzung. Alle PEUGEOT Traveller Business Neuwagen (2 Jahre ab Erstauslieferung) verfügen über eine Mobilitätsgarantie*, die Sie im Falle einer Panne immer mobil hält.

GARANTIE GEGEN DURCHROSTUNG*

12 Jahre für PKW

GARANTIE AUF LACK*

3 Jahre für PKW





PEUGEOT ASSISTANCE

Die Basis-Hilfsleistung während Ihrer Garantielaufzeit



Mehr als 6.000 PEUGEOT Servicestellen in 39 Ländern Europas stehen bereit, um sich bei Bedarf um Ihren PEUGEOT zu kümmern. Damit Sie auch in außergewöhnlichen Situationen jederzeit bestens vorbereitet sind, bietet Ihnen PEUGEOT die PEUGEOT Assistance, die Sie für die Dauer Ihrer Neuwagengarantie unentgeltlich nutzen können. Rund um die Uhr, im In- und Ausland und an 365 Tagen im Jahr organisiert PEUGEOT Assistance auf Anforderung die Pannenhilfe.



PEUGEOT ASSISTANCE im Servicevertrag deckt all Ihre Kosten für:

	PANNENHILFE BEI TECHNISCHER PANNE	Mit 24-Stunden-Bereitschaft an 365 Tagen im Jahr. Wenn möglich Reparatur vor Ort.
	ERSATZFAHRZEUG ODER	Falls Ihr PEUGEOT nicht innerhalb von 2 Arbeitsstunden repariert werden kann.
	UNTERKUNFT VOR ORT ODER	Falls sich das Fahrzeug nicht transportieren lässt (bis zu 3 Nächte für Fahrer und Passagiere).
	RÜCKFÜHRUNG ODER FORTSETZUNG DER REISE	Mit der Bahn (1. Klasse) oder – falls eine Bahnfahrt länger als 8 Stunden dauert – mit dem Flugzeug (Economy-Klasse).

optiway GARANTIEPLUS

Sichern Sie sich auch über die zweijährige Neuwagengarantie hinaus mit einer Anschlussgarantie auf bis zu 5 Jahre ab Vertragslaufzeit zwischen 36 und 60 Monaten und eine Kilometerleistung von 30.000 bis 200.000 km.





GarantiePlus deckt all Ihre Kosten für:

	PEUGEOT ASSISTANCE	Siehe Übersicht PEUGEOT Assistance
	+ TECHNISCHE DEFEKTE (Arbeit und Material)	Mechanisch Elektrisch Elektronisch

optiway SERVICEPLUS

Flexibler geht es nicht – zusätzlich zu der Garantieverlängerung sind alle in der Inspektion (regelmäßige Wartungen laut Wartungsplan) vorgesehenen Arbeiten – Teile, Arbeitskosten und Schmierstoffe sowie die Übernahme aller vertragsgemäßen Verschleißreparaturen – inklusive. Außerdem bietet Ihnen der optiway ServicePlus zusätzliche Optionen, die Sie individuell und frei wählen können. Vertragslaufzeit zwischen 12 und 60 Monaten und eine Kilometerleistung von 10.000 bis 200.000 km.

ServicePlus deckt all Ihre Kosten für:

	PEUGEOT ASSISTANCE	Siehe Übersicht PEUGEOT Assistance
	+ TECHNISCHE DEFEKTE (Arbeit und Material)	Mechanisch Elektrisch Elektronisch
	+ WARTUNG (Ohne Verschleißteile)	Service inkl. Flüssigkeiten
	+ VERSCHLEISSTEILE (Arbeit und Material)	PEUGEOT Original-Ersatzteile/EUROREPAR-Teile**

INDIVIDUELLE FINANZIERUNGSANGEBOTE

Die PSA BANK bietet Ihnen zahlreiche Alternativen zur Finanzierung Ihres PEUGEOT Traveller Business. Ihr PEUGEOT Vertragspartner berät Sie gerne.

ORIGINALTEILE VON PEUGEOT**

Zu Ihrer Sicherheit werden alle bei Reparaturen eingesetzten PEUGEOT Originalteile nach strengen Maßstäben getestet und geprüft. Auf Originalteile und damit verbundene Arbeiten in den PEUGEOT Servicestellen erhalten Sie 1 Jahr Garantie durch den PEUGEOT Vertragspartner.

SERVICEANGEBOTE FÜR WARTUNG UND VERSCHLEISS-REPARATUREN

Sie profitieren nicht nur von langen Wartungsintervallen, sondern auch durch den speziell für Ihren PEUGEOT Traveller Business konzipierten Wartungsplan, der Ihnen das Leben leichter macht. Ihr PEUGEOT Servicepartner macht Ihnen ein Wartungsangebot zu einem fairen Preis. Für verschiedene Verschleißreparaturen, z. B. Bremsen, Auspuff, Klimaanlage, Winterräder, Sommerreifen oder Ölwechsel, gibt es günstige Komplettangebote inklusive Material und Lohn. Weitere Komplettangebote bietet Ihnen Ihr PEUGEOT Vertragspartner ebenfalls zu fairen Preisen an. So wissen Sie immer, mit welchen Kosten Sie zu rechnen haben.

PEUGEOT LANGZEITMOBILITÄT***

Unter dem Namen PEUGEOT Langzeitmobilität bieten Ihnen alle teilnehmenden PEUGEOT Vertragspartner einen neuen Service: Eine Langzeit-Mobilitätsgarantie im Anschluss an eine reguläre Wartung. Diese Mobilitätsgarantie gilt zunächst bis zur nächsten Wartung (max. 24 Monate) und kann durch die jeweils darauf folgende Wartung ein Automobilleben lang von Ihrem PEUGEOT Vertragspartner aktiviert werden. Liegen die Wartungsintervalle mehr als 12 Monate auseinander, ist eine Verlängerung der Mobilitätsgarantie durch einen saisonalen Check, wie Frühjahrs-, Urlaubs- oder Sommercheck, notwendig. Damit haben Sie nicht nur die Sicherheit über eine lückenlose Mobilitätsgarantie, sondern auch jederzeit über ein optimal gewartetes und überprüfbares Fahrzeug zu verfügen.

DIREKTER DRAHT

Sollten Sie noch Fragen haben, erreichen Sie das Kunden-Betreuungszentrum von PEUGEOT unter Telefon: 0800/1111 999. Entdecken Sie den PEUGEOT Traveller Business auch im Internet unter der Adresse: www.peugeot.de.

* Leistungen der PEUGEOT DEUTSCHLAND GmbH, Edmund-Rumpler-Str. 4, 51149 Köln.

** Bei Fahrzeugen, die älter als 3 Jahre sind, können Teile aus dem Sortiment EUROREPAR verwendet werden.

*** Die genauen Bedingungen aller Garantie- und Serviceleistungen ergeben sich aus den jeweiligen Vertragsbedingungen.

Die Informationen und Darstellungen in dieser Broschüre basieren auf den technischen Daten, die zum Zeitpunkt der Drucklegung des vorliegenden Dokuments gültig sind. Die dargestellten Ausstattungen sind je nach Modell serienmäßig oder als Sonderausstattung erhältlich. Im Rahmen einer Politik zur konstanten Verbesserung des Produkts kann PEUGEOT die technischen Daten, Ausstattungen, Zusatzausstattungen und Farbgebungen jederzeit verändern. Die gegenwärtigen Techniken der fotografischen Reproduktion erlauben keine exakte Wiedergabe des Farbglanzes. Daher stellt diese Broschüre eine Information mit allgemeinem Charakter dar und ist kein Dokument mit Vertragswert. Für alle weiteren Auskünfte oder Informationen wenden Sie sich bitte an Ihren Vertragshändler. Die Angaben in diesem Katalog dürfen nicht ohne ausdrückliches Einverständnis von Automobilen PEUGEOT reproduziert werden.

Das Altfahrzeuggesetz und die darin enthaltene Altfahrzeugverordnung sehen zur Umsetzung der Richtlinie 2000/53/EG über Altfahrzeuge vor, dass der letzte Halter sein Altfahrzeug einer anerkannten Rücknahmestelle oder einem anerkannten Demontagebetrieb überlässt. Dort wird der für die endgültige Stilllegung des Pkw bei der Zulassungsstelle vorzulegende Verwertungsnachweis ausgestellt.



Kreation: BD Network — Herausgeber: PEUGEOT Deutschland GmbH,
Edmund-Rumpler-Straße 4, 51149 Köln — Hergestellt in der EU — 56386 — August 2018

PEUGEOT EMPFIEHLT **TOTAL**
peugeot.de

Händlerstempel